



# Wahl zur Kammerversammlung 2016

8. Wahlperiode 2016 - 2020





## Kammerwahl 2016

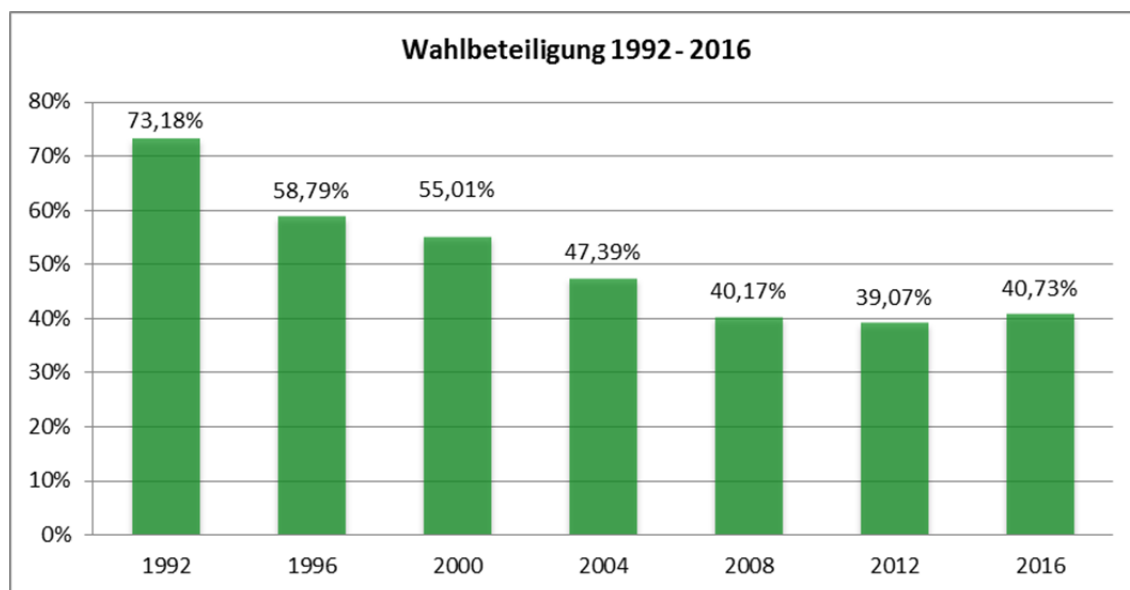
Die Mitglieder der Kammerversammlung werden in unmittelbarer, freier, gleicher und geheimer Wahl gewählt. Die Wahl erfolgt nach den Grundsätzen der Verhältniswahl auf Grund von Listen- und Einzelwahlvorschlägen als Briefwahl.

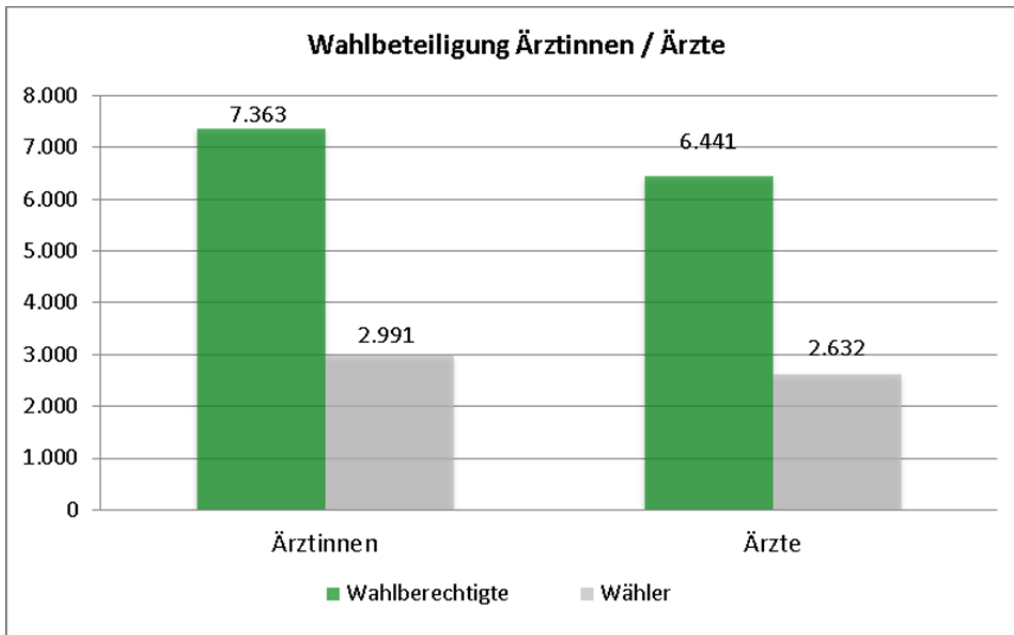
Wahltag war der 16.11.2016.

	Kammerwahl 2004 (28.04.2004)	Kammerwahl 2008 (25.06.2008)	Kammerwahl 2012 (05.09.2012)	Kammerwahl 2016 (16.11.2016)
Wahlvorschläge	9	11	10	11
Kandidaten	158	142	145	150
Wahlberechtigte	9.536	10.929	12.401	13.804
Wählerinnen/ Wähler	4.519	4.390	4.845	5.623
Wahlbeteiligung	47,39 %	40,17 %	39,07 %	40,73 %
Anzahl gültiger Stimmen:	4.461 (98,72 %)	4.333 (98,70 %)	4.784	5.512
Anzahl ungültiger Stimmen:	58 (1,28 %)	57 (1,30 %)	61	111
<b>Anzahl Sitze Kammer- versammlung</b>	<b>64</b>	<b>73</b>	<b>82</b>	<b>92</b>

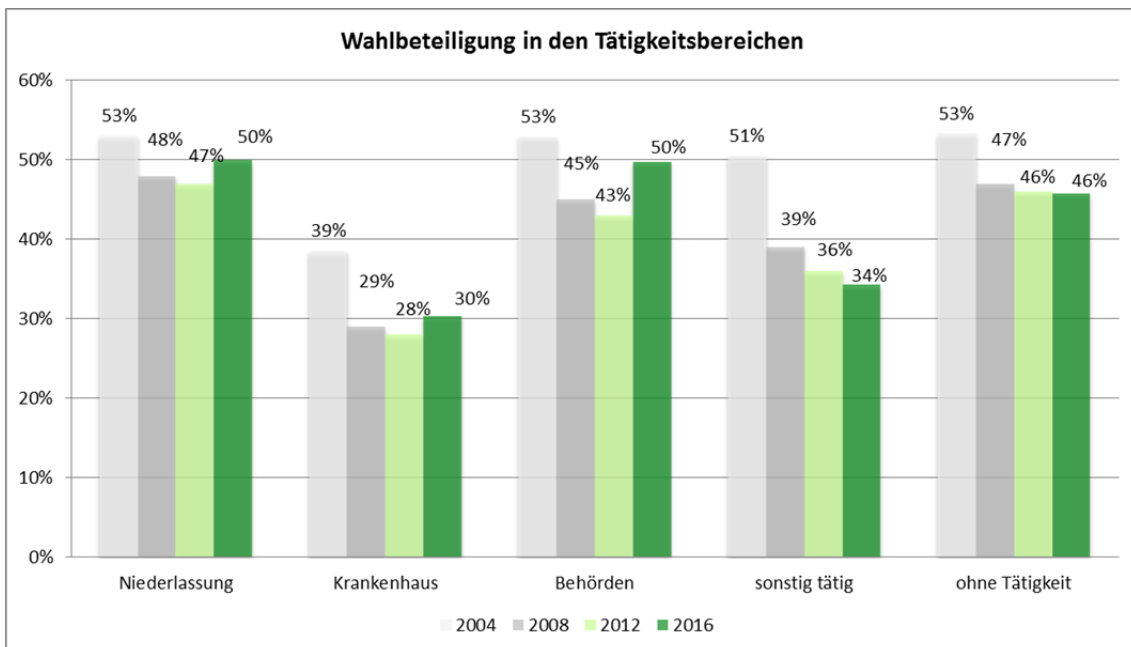
### 1. Wahlbeteiligung

Die Wahlbeteiligung von 40,73 % ist um 1,67 Prozentpunkte höher als bei der Kammerwahl 2012.

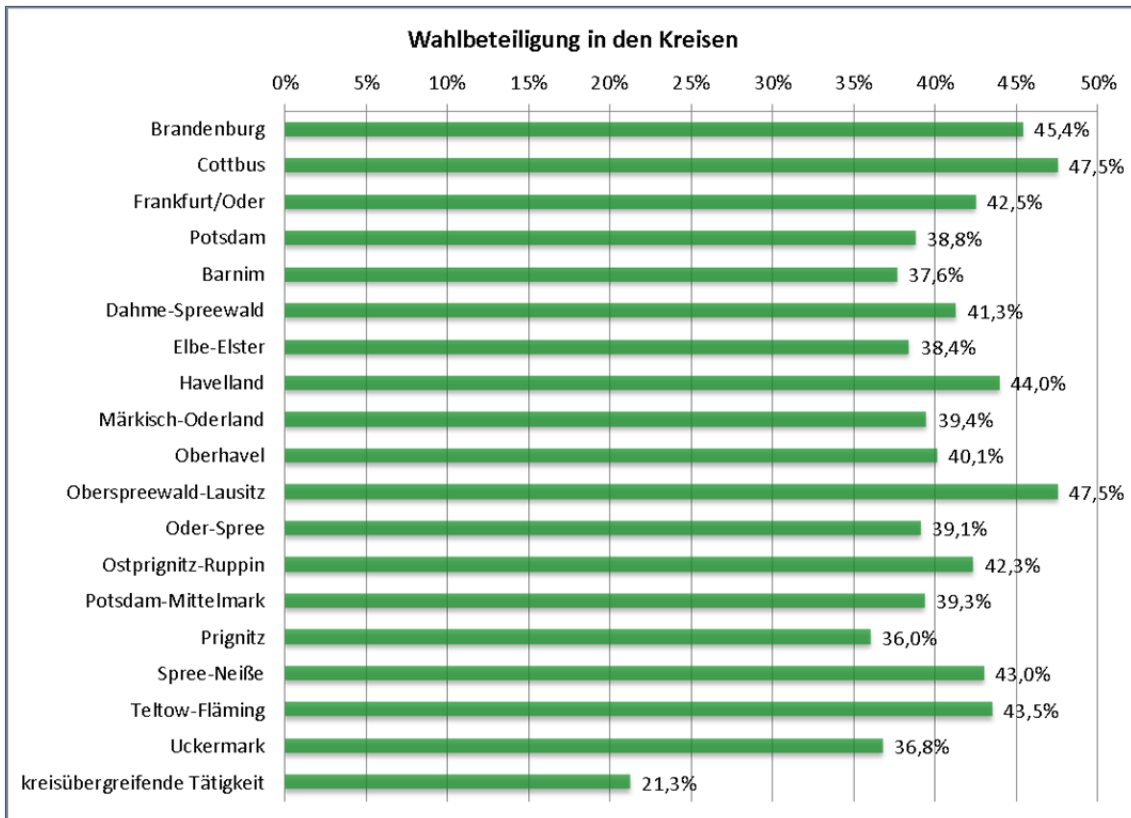




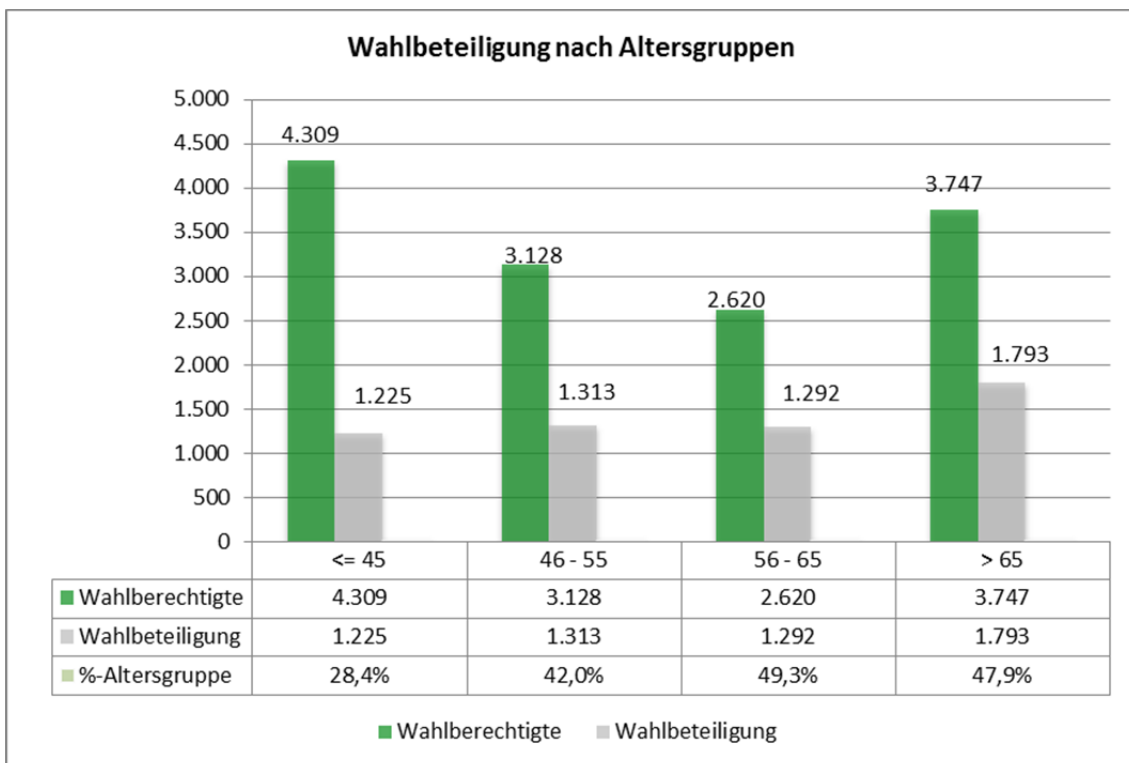
Die Wahlbeteiligung im Tätigkeitsbereich Krankenhaus ist, obwohl leicht gestiegen, die niedrigste im Vergleich zu den anderen Tätigkeitsbereichen.



Nach Kreisen betrachtet, lag die höchste Wahlbeteiligung in Cottbus und im Kreis Oberspreewald-Lausitz mit 47,5 %. Bei acht Kreisen lag die Wahlbeteiligung unter 40 %.



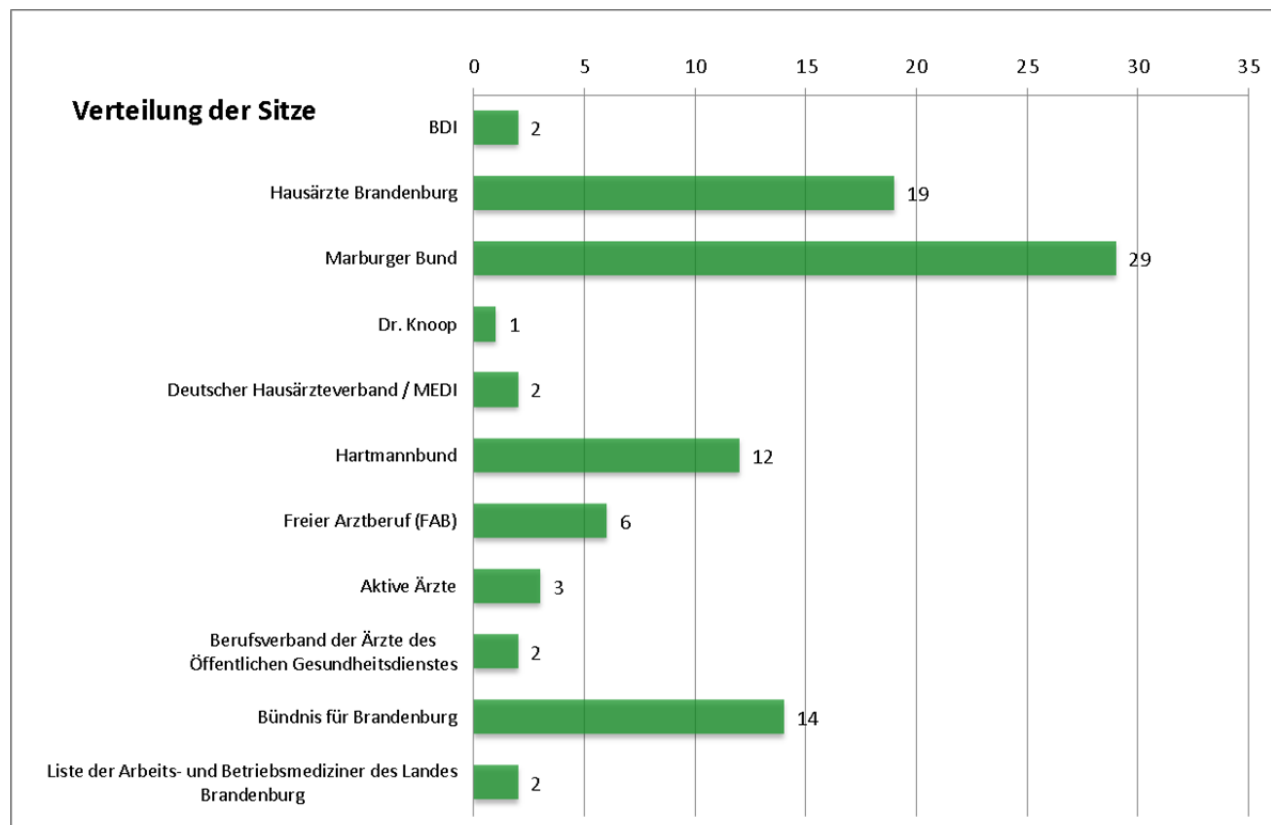
Die Wahlbeteiligung nach Altersgruppen zeigt folgende Grafik:



Die Wahlbeteiligung in der Altersgruppe <= 45 Jahren ist deutlich geringer, als in den anderen Altersgruppen.

## 2. Wahlergebnis

		Kammerwahl 2016			Kammerwahl 2012			Differenz	
Wahllisten	Kandi- daten	Sitze	Stimmen	% Anteil	Sitze	Stimmen	% Anteil		
1	BDI	5	2	117	2,12%				
2	Hausärzte Brandenburg	22	19	1.110	20,14%	16	886	18,52%	3
3	Marburger Bund	40	29	1.658	30,08%	26	1.454	30,39%	3
4	Dr. Knoop	1	1	58	1,05%				
5	Deutscher Hausärzteverband / MEDI	4	2	131	2,38%	2	157	3,28%	0
6	Hartmannbund	19	12	726	13,17%	9	513	10,72%	3
7	Freier Arztberuf (FAB)	15	6	389	7,06%	7	414	8,65%	-1
8	Aktive Ärzte	9	3	224	4,06%				
9	Berufsverband der Ärzte des Öffentlichen Gesundheitsdienstes	5	2	131	2,38%	2	137	2,86%	0
10	Bündnis für Brandenburg	22	14	815	14,79%	14	787	16,45%	0
11	Liste der Arbeits- und Betriebsmediziner des Landes Brandenburg	8	2	153	2,78%	3	190	3,97%	-1
Engagierte Krankenhausärzte des Landes Brandenburg						2	157	3,28%	
Notärzte - Land - Brandenburg						1	89	1,86%	
<b>gesamt</b>		<b>150</b>	<b>92</b>	<b>5.512</b>	<b>100 %</b>	<b>82</b>	<b>4.784</b>	<b>100 %</b>	



### 3. Zusammensetzung der Delegierten der Kammerversammlung der 8. Legislaturperiode

Von den 92 Delegierten der Kammerversammlung gehörten 69 (75,0 %) bereits der Kammer-  
versammlung der 7. Legislaturperiode an. 23 (25,0 %) der Delegierten sind erstmals in der  
Kammerversammlung vertreten.

In der Kammerversammlung sind 72 (78,3 %) männliche und 20 (21,7 %) weibliche Delegierte  
vertreten.

Der Altersdurchschnitt aller Kammerdelegierten beträgt 56 Jahre (Kammerversammlung  
7. Legislaturperiode 57 Jahre).

Die folgende Aufstellung zeigt die Repräsentanz der einzelnen Kreise des Landes Brandenburg in  
der Kammerversammlung der 8. Legislaturperiode.

Kreis	Anzahl Delegierte						% an allen Delegierten
	gesamt	Nieder- lassung	Kranken- haus	Behörden	sonstig tätig	ohne Tätigkeit	
<b>Barnim</b>	<b>11</b>	<b>7</b>	<b>4</b>				<b>12,0%</b>
Brandenburg	3	3					3,3%
<b>Cottbus</b>	<b>12</b>	<b>6</b>	<b>3</b>		<b>1</b>	<b>2</b>	<b>13,0%</b>
Dahme-Spreewald	3		3				3,3%
Elbe-Elster	0						0,0%
Frankfurt/Oder	4	2	1	1			4,3%
Havelland	3	3					3,3%
Märkisch-Oderland	6	2	2			2	6,5%
Oberhavel	5	4	1				5,4%
Oberspreewald- Lausitz	5	4	1				5,4%
Oder-Spree	6	3	1		2		6,5%
Ostprignitz-Ruppin	5	2	1			2	5,4%
<b>Potsdam</b>	<b>12</b>	<b>7</b>	<b>1</b>	<b>2</b>	<b>1</b>	<b>1</b>	<b>13,0%</b>
Potsdam-Mittelmark	3	1				2	3,3%
Prignitz	1	1					1,1%
Spree-Neiße	3	2		1			3,3%
Teltow-Fläming	6	5	1				6,5%
Uckermark	4	1	3				4,3%
<b>Kammer- versammlung 2016 - 2020</b>	<b>92</b>	<b>53</b>	<b>22</b>	<b>4</b>	<b>4</b>	<b>9</b>	
		<b>57,6%</b>	<b>23,9%</b>	<b>4,3%</b>	<b>4,3%</b>	<b>9,8%</b>	
<b>Kammer- versammlung 2012 -2016</b>	<b>82</b>	<b>50</b>	<b>17</b>	<b>4</b>	<b>5</b>	<b>6</b>	
		<b>61,0%</b>	<b>20,7%</b>	<b>4,9%</b>	<b>6,1%</b>	<b>7,3%</b>	

Anlage 1: Übersicht Wahlergebnis nach Wahlvorschlägen

Anlage 2: Übersicht Delegierte nach Name, Vorname sortiert



# LANDESÄRZTEKAMMER BRANDENBURG

Körperschaft des öffentlichen Rechts



## Ergebnis Kammerwahl 2016

Wahlvorschläge	Kandidaten	Stimmen	errechnete Sitze	unbesetzte Sitze	erhaltene Sitze	% Anteil erhaltene Sitze
<b>Wahlvorschlag 1</b> BDI	5	117	2	0	2	2,17%
<b>Wahlvorschlag 2</b> Hausärzte Brandenburg	22	1.110	19	0	19	20,65%
<b>Wahlvorschlag 3</b> Marburger Bund	40	1.658	29	0	29	31,52%
<b>Wahlvorschlag 4</b> Dr. Knoop	1	58	1	0	1	1,09%
<b>Wahlvorschlag 5</b> Deutscher Hausärzterverband / MEDI	4	131	2	0	2	2,17%
<b>Wahlvorschlag 6</b> Hartmannbund	19	726	12	0	12	13,04%
<b>Wahlvorschlag 7</b> Freier Arztberuf (FAB)	15	389	6	0	6	6,52%
<b>Wahlvorschlag 8</b> Aktive Ärzte	9	224	3	0	3	3,26%
<b>Wahlvorschlag 9</b> Berufsverband der Ärzte des Öffentlichen Gesundheitsdienstes	5	131	2	0	2	2,17%
<b>Wahlvorschlag 10</b> Bündnis für Brandenburg	22	815	14	0	14	15,22%
<b>Wahlvorschlag 11</b> Liste der Arbeits- und Betriebsmediziner des Landes Brandenburg	8	153	2	0	2	2,17%

**Summen:** **5.512**      **92**      **0**      **92**

**Wahlberechtigte:** **13.804**

**Wahlbeteiligung:** **40,73 %**

# LANDESÄRZTEKAMMER BRANDENBURG

## Körperschaft des öffentlichen Rechts

---



### Kammerwahl 2016 - Gewählte Kandidaten

---

#### **Wahlvorschlag 1**                      **BDI**

1.        Dr. med. Ekkehard Beck
  2.        Dr. med. Klaus-Friedrich Bodmann
- 

#### **Wahlvorschlag 2**                      **Hausärzte Brandenburg**

3.        Dr. med. Johannes Becker
4.        Dr. med. Renate Ehrke
5.        Dr. med. Karin Harre
6.        Dr. med. Hans-Gunnar Haufe
7.        Dr. med. Stephanie Lenke
8.        Dr. med. Ingo Musche-Ambrosius
9.        Dipl.-Med. Volker Patzschke
10.       Dipl.-Med. H. Immo Römer
11.       Dr. med. Stefan Roßbach-Kurschat
12.       Reinhard Schleuß
13.       Jens-Peter Schrambke
14.       Dr. med. Reinhold Schrambke
15.       Miriam Schwantes
16.       Prof. Dr. med. Ulrich Schwantes
17.       Dipl.-Med. Andreas Schwark
18.       Dipl.-Med. Sigrid Schwark
19.       Dr. med. Volkmar Skerra
20.       Dipl.-Med. Astrid Tributh
21.       Dr. med. Katharina Weinert



---

## Kammerwahl 2016 - Gewählte Kandidaten

---

### Wahlvorschlag 3

### Marburger Bund

- 22 . Dr. med. Eckart Braasch
- 23 . Dr. med. Ulrich Eggens
- 24 . Dr. med. Jürgen Fischer
- 25 . Prof. Dr. med. Eckart Frantz
- 26 . Frauke Gundlach
- 27 . Prof. Dr. med. Rüdiger Heicappell M.A.
- 28 . Dipl.-Med. Karsten Juncken
- 29 . Prof. Dr. med. Michael Kiehl
- 30 . Thomas Klinkmann
- 31 . Elke Köhler
- 32 . Dr. med. Steffen König
- 33 . Dipl.-Med. Andrea Kruse
- 34 . Dipl.-Med. Hubertus Kruse
- 35 . Dr. med. Brian Mahn
- 36 . Dr. med. Dagmar Möbius
- 37 . Prof. Dr. med. Rainer Moog
- 38 . Dr. med. Reimund Parsche
- 39 . Dr. med. Hartmut Prahtel
- 40 . Jendrik Puttke
- 41 . Torsten Reinhold
- 42 . Dipl.-Med. Guido Salewski
- 43 . Dr. med. Anke Savcenko
- 44 . Dr. med. Sylvia Schache
- 45 . Dr. med. Renate Schuster
- 46 . Dr. med. Mina Stoyanova
- 47 . Stefan Sturm
- 48 . Stephan Wolter
- 49 . Dr. med. Udo Wolter
- 50 . Dipl.-Med. Harald Wulsche

---

### Wahlvorschlag 4

### Dr. Knoop

- 51 . Dr. med. Michael Knoop



---

## Kammerwahl 2016 - Gewählte Kandidaten

---

### Wahlvorschlag 5

### Deutscher Hausärzteverband / MEDI

- 52 . Dipl.-Med. Hartmut Kuske
- 53 . Dr. med. Sigrun Voß

---

### Wahlvorschlag 6

### Hartmannbund

- 54 . Dr. med. Christian Federlein
- 55 . Dr. med. Ullrich Fleck
- 56 . Dr. med. Ralf Haitzsch
- 57 . Dr. med. Lutz Höbold
- 58 . Holger Marschner
- 59 . Dr. med. Björn Matthies
- 60 . Dr. med. Frank Mieck
- 61 . Dr. med. Hanjo Pohle
- 62 . Dr. med. Jörg Schache
- 63 . Ulrich Schwille
- 64 . Antonia Stahl
- 65 . Dipl.-Med. Wolf-Rüdiger Weinmann

---

### Wahlvorschlag 7

### Freier Arztberuf (FAB)

- 66 . Dr. med. Stephan Alder
- 67 . Dr. med. Frank Berthold MBA
- 68 . Dr. med. Martin Böckmann
- 69 . Stephan Grundmann
- 70 . Prof. Dr. med. Stefan Kropp
- 71 . Dr. med. Karl-Jörn von Stünzner-Karbe



---

## Kammerwahl 2016 - Gewählte Kandidaten

---

### **Wahlvorschlag 8**                      **Aktive Ärzte**

- 72 .            Dr. med. Hartmut Husstedt
- 73 .            Dr. med. Andrea Kossatz
- 74 .            Priv.-Doz. Dr. med. habil. Thomas Schulz

---

### **Wahlvorschlag 9**                      **Berufsverband der Ärzte des Öffentlichen Gesundheitsdienstes**

- 75 .            Dr. med. Kristina Böhm MHA
- 76 .            Dr. med. Sven Sondergeld

---

### **Wahlvorschlag 10**                      **Bündnis für Brandenburg**

- 77 .            Dr. med. Torsten Braunsdorf
- 78 .            Dipl.-Med. Silke Felgentreff
- 79 .            Dr. med. Gerald Gronke
- 80 .            Dr. med. Christian Helke
- 81 .            Dr. med. Hans-Joachim Helming
- 82 .            Dr. med. Hans-Joachim Lüdcke
- 83 .            Thomas Maruniak
- 84 .            MUDr. Peter Noack
- 85 .            Dipl.-Med. Ulrich Piatkowiak
- 86 .            Dr. med. Bernd Pöthke
- 87 .            Dipl.-Med. Klaus-Dieter Priem
- 88 .            Prof. Dr. med. Michael Schierack
- 89 .            Dipl.-Med. Frank-Ullrich Schulz
- 90 .            Dr. med. Holger Siggel



## Kammerwahl 2016 - Gewählte Kandidaten

---

### Wahlvorschlag 11

### Liste der Arbeits- und Betriebsmediziner des Landes Brandenburg

- 91 . Dr. med. Frank Eberth
- 92 . MR Dr. med. Dietmar Groß